BNPP L1 Equity Europe Growth C

BNP Paribas | ISIN: LU0375761581 | Aktueller Wert (NAV): 39,03 EUR | Stand: 17.05.2013

FONDSINFORMATIONEN

Risikoklasse:	Kategorie 4
	hoch
Erstauflegungsdatum:	09.06.2000
Währung:	EUR
Fondsvolumen:	EUR 244,54 Mio.
Gewinnverwendung:	Thesaurierend
Domizil:	Luxemburg
Ausgabeaufschlag:	im Rahmen der Fonds-
	polizze wird kein AGA verrechnet
Fondstyp:	Aktien
Anlageregion:	Europa
Branche:	Branchenmix
Fondsmanagement:	Daniel Hemmant
KAG:	
	BNP Paribas
	33, rue de Gasperich
	5826 HESPERANGE
	LU
	http://www.bnpparibas-ip.com

STRATEGIE

Dieser Subfonds investiert in erster Linie in europäische Wachstumsaktien. Je nach Gelegenheit ist auch eine begrenzte Anlage in andere Finanzinstrumente möglich. Dies ist ein Subfonds, der auf überzeugende Ideen setzt. Er verfolgt bei der Auswahl der Wertpapiere einen Bottom-up-Ansatz, indem der Schwerpunkt auf die fundamentalen Eigenschaften der Titel im europäischen Investmentuniversum gelegt wird. Der Manager achtet insbesondere auf die Branchenstruktur und favorisiert dabei Unternehmen, die selbst über ihre Zukunft bestimmen, da sie in klar strukturierten Branchen aktiv sind. Der Manager baut ein über die Hauptsektoren des Marktes hinweg diversifiziertes Portfolio auf, wobei die Fundamentalforschung des Teams aus Analysten und Portfoliomanagern als Grundlage dient. Nur Wertpapiere mit günstigem Risiko-Rendite-Profil werden in das Portfolio aufgenommen.

JAHRESENTWICKLUNG

seit Beginn (06/00) / p.a.	-22,12%		-1,91%
seit 01.01.2014 bis 17.05.2013			-
2013	-	2012	22,36%
2011	-6,50%	2010	16,70%
2009	31,40%	2008	-39,44%
2007	1,94%	2006	16,85%
2005	26,30%	2004	0,65%

Das Auflagejahr entspricht nicht notwendigerweise einem ganzen Kalenderjahr.

WERTENTWICKLUNG

	1M	6M	12M	3J p.a. *	5J p.a. *	seit Beginn p.a. *
Performance	7,72%	20,11%	32,54%	14,55%	5,40%	-1,91%
Sharpe-Ratio	0,63	1,86	2,29	2,44	0,55	-
Volatilität	12,22%	10,74%	13,66%	17,36%	22,67%	21,14%
Max. Verlust	-1,72%	-4,82%	-4,82%	-21,04%	-45,70%	-70,63%
Pos. Monate	-	83,33%	83,33%	72,22%	63,33%	56,05%
Beta	-	-	-	-	-	-

Berechnungsbasis: 17.05.2013

* annualisierte Berechnung bezieht sich ausschließlich auf Performance

Begriffserklärung im Glossar unter www.uniqa-flv.at.
Die Wertentwicklung wird entsprechend der OEKB-Methode, basierend auf Daten der KAG, berechnet

FONDSZUSAMMENSETZUNG PER 17.05.2013

Anlagearten

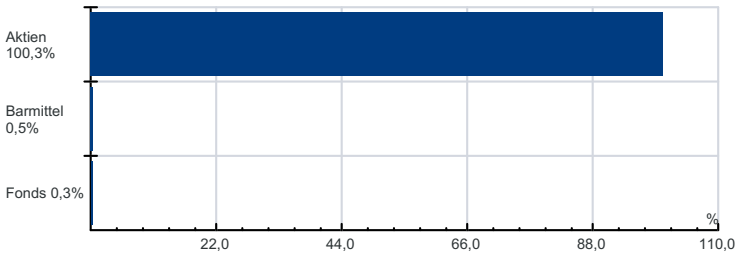

Top Holdings

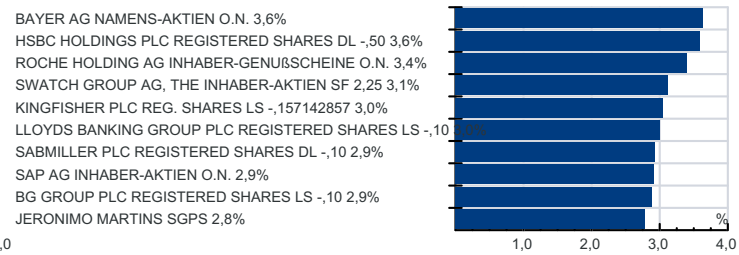

Länderverteilung

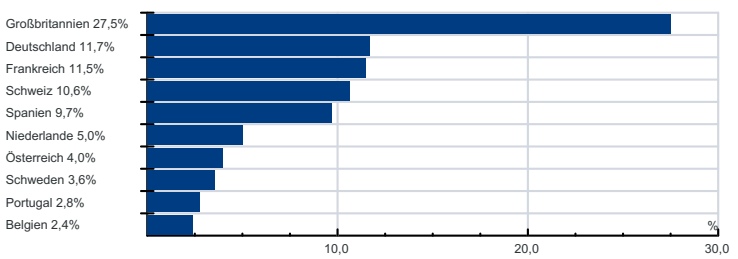

Währung

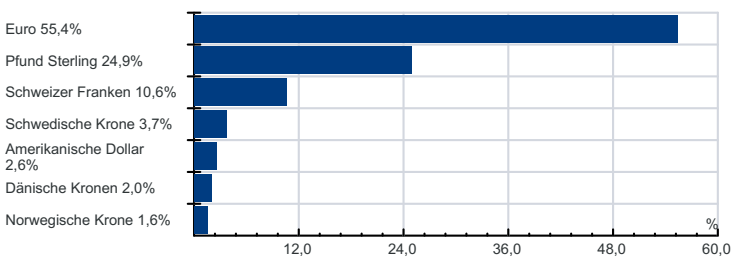

KONTAKTDATEN:

UNIQA Österreich Versicherungen AG
Untere Donaustraße 21, 1029 Wien
Tel.: +43 (0) 50677
Internet: www.uniqa.at
EMail: info@uniqa.at
Sitz: Wien
FN 63197m Handelsgericht Wien
DVR: 0018813
UID Nr.: ATU 15362907

RISIKOHINWEISE: Aus Kursverläufen der Vergangenheit können keine Rückschlüsse auf eine zukünftige Wertentwicklung der Veranlagung gezogen werden. Das Risiko aus der Veranlagung trägt der Versicherungsnehmer. Die Informationen auf dieser Seite dienen ausschließlich zu Informationszwecken und sollten weder als Verkaufsangebot, als angebotsgleiche Werbung noch als Aufforderung zum Kauf des Fonds oder eine Empfehlung zugunsten der Wertpapiere des Fonds verstanden werden. Der Versicherer, die Interactive Data Managed Solutions und softwaresystems.at können soweit die dargestellten Daten durch Dritte erhoben wurden, keine Haftung übernehmen. Der aktuell gültige Verkaufsprospekt kann für Publikumsfonds bei der jeweiligen KAG eingeholt werden.

Factsheet erstellt von: www.salesxp.at
Datenquelle: www.interactivedata.com und www.software-systems.at