

BlackRock Strategic Funds

NACHHALTIGKEITSBEZOGENE OFFENLEGUNGEN (UNGEPRÜFT) (Fortsetzung)

BlackRock Managed Index Portfolios - Defensive

Regelmäßige Informationen zu den in Artikel 8 Absätze 1, 2 und 2a der Verordnung (EU) 2019/2088 und Artikel 6 Absatz 1 der Verordnung (EU) 2020/852 genannten Finanzprodukten

Eine **nachhaltige Investition** ist eine Investition in eine Wirtschaftstätigkeit, die zur Erreichung eines Umweltziels oder sozialen Ziels beiträgt, vorausgesetzt, dass diese Investition keine Umweltziele oder sozialen Ziele erheblich beeinträchtigt und die Unternehmen, in die investiert wird, Verfahrensweisen einer guten Unternehmensführung anwenden.

Die **EU-Taxonomie** ist ein Klassifikationssystem, das in der Verordnung (EU) 2020/852 festgelegt ist und ein Verzeichnis von **ökologisch nachhaltigen Wirtschaftstätigkeiten** enthält. Diese Verordnung umfasst kein Verzeichnis der sozial nachhaltigen Wirtschaftstätigkeiten. Nachhaltige Investitionen mit einem Umweltziel könnten taxonomiekonform sein oder nicht.

Name des Produkts:
BlackRock Managed Index Portfolios – Defensive

Unternehmenskennung (LEI-Code):
222100OG875X5JDSZ417

Ökologische und/oder soziale Merkmale

Wurden mit diesem Finanzprodukt nachhaltige Investitionen angestrebt?

Ja

Nein

- Es wurden damit **nachhaltige Investitionen mit einem Umweltziel getätigt: ___%**
- in Wirtschaftstätigkeiten, die nach der EU-Taxonomie als ökologisch nachhaltig einzustufen sind
 - in Wirtschaftstätigkeiten, die nach der EU-Taxonomie nicht als ökologisch nachhaltig einzustufen sind

- Es wurden damit **nachhaltige Investitionen mit einem sozialen Ziel getätigt: ___%**

- Es wurden damit **ökologische/soziale Merkmale beworben** und obwohl keine nachhaltigen Investitionen angestrebt wurden, enthielt es ___% an nachhaltigen Investitionen
- mit einem Umweltziel in Wirtschaftstätigkeiten, die nach der EU-Taxonomie als ökologisch nachhaltig einzustufen sind
 - mit einem Umweltziel in Wirtschaftstätigkeiten, die nach der EU-Taxonomie nicht als ökologisch nachhaltig einzustufen sind
 - mit einem sozialen Ziel

- Es wurden damit ökologische/soziale Merkmale beworben, aber **keine nachhaltigen Investitionen getätigt.**



Inwieweit wurden die mit dem Finanzprodukt beworbenen ökologischen und/oder sozialen Merkmale erfüllt?

In der folgenden Tabelle sind die ökologischen und sozialen Merkmale aufgeführt, die vom Fonds während des Referenzzeitraums beworben wurden. Weitere Informationen zu diesen ökologischen und sozialen Merkmalen sind im Verkaufsprospekt des Fonds enthalten. Bitte lesen Sie den nachstehenden Abschnitt „Wie haben die Nachhaltigkeitsindikatoren abgeschnitten?“, der Informationen darüber enthält, inwieweit der Fonds diese ökologischen und sozialen Merkmale erfüllt hat.

Mit **Nachhaltigkeitsindikatoren** wird gemessen, inwieweit die mit dem Finanzprodukt beworbenen ökologischen oder sozialen Merkmale erreicht werden.

BlackRock Strategic Funds

NACHHALTIGKEITSBEZOGENE OFFENLEGUNGEN (UNGEPRÜFT) (Fortsetzung)

BlackRock Managed Index Portfolios - Defensive (Fortsetzung)

Regelmäßige Informationen zu den in Artikel 8 Absätze 1, 2 und 2a der Verordnung (EU) 2019/2088 und Artikel 6 Absatz 1 der Verordnung (EU) 2020/852 genannten Finanzprodukten

Vom Fonds beworbene ökologische und soziale Merkmale

Bestände an zugrunde liegenden Organismen für gemeinsame Anlagen, die ein positives ESG-Ziel oder -Ergebnis verfolgen oder im Falle von Engagements in Staatsanleihen Benchmark-Indizes nachbilden, die ESG-Anforderungen enthalten oder aus Anleihen bestehen, die von Regierungen ausgegeben werden und über ein ESG-Rating von mindestens BB (wie von Drittanbietern von ESG-Daten definiert) verfügen, und in beiden Fällen Organismen für gemeinsame Anlagen mit einem Status, der mit der SFDR-Verordnung in Einklang ist

Verbesserung des bereinigten ESG-Score im Vergleich zum MSCI All Country World Index und zum Bloomberg Multiverse Index

Reduzierung der Kohlenstoffemissionsintensität (Emissionen pro 1Mio. USD Umsatzerlöse in den Beteiligungen des Fonds) im Vergleich zum MSCI All Country World Index und zum Bloomberg Multiverse Index um 30 %

Sicherstellung, dass mehr als 90 % der Emittenten von Wertpapieren, in die der Fonds investiert (ausgenommen Geldmarktfonds), über ein ESG-Rating verfügen oder für ESG-Zwecke analysiert wurden

BlackRock Strategic Funds

NACHHALTIGKEITSBEZOGENE OFFENLEGUNGEN (UNGEPRÜFT) (Fortsetzung)

BlackRock Managed Index Portfolios - Defensive (Fortsetzung)

Regelmäßige Informationen zu den in Artikel 8 Absätze 1, 2 und 2a der Verordnung (EU) 2019/2088 und Artikel 6 Absatz 1 der Verordnung (EU) 2020/852 genannten Finanzprodukten

● Wie haben die Nachhaltigkeitsindikatoren abgeschnitten?

Die folgende Tabelle enthält Informationen über die Leistung der Nachhaltigkeitsindikatoren, die verwendet werden, um die Erreichung jedes der vom Fonds beworbenen ökologischen und sozialen Merkmale zu messen, wie im Verkaufsprospekt des Fonds näher beschrieben.

Nachhaltigkeitsindikator	Kennzahl	Leistung für den Referenzzeitraum
Bestände an zugrunde liegenden Organismen für gemeinsame Anlagen, die ein positives ESG-Ziel oder -Ergebnis verfolgen oder im Falle von Engagements in Staatsanleihen Benchmark-Indizes nachbilden, die ESG-Anforderungen enthalten oder aus Anleihen bestehen, die von Regierungen ausgegeben werden und über ein ESG-Rating von mindestens BB (wie von Drittanbietern von ESG-Daten definiert) verfügen, und in beiden Fällen Organismen für gemeinsame Anlagen mit einem Status, der mit der SFDR-Verordnung in Einklang ist	% der Bestände an zugrunde liegenden Organismen für gemeinsame Anlagen	95,03 %
Verbesserung des ESG-bereinigten Scores im Vergleich zum MSCI All Country World Index und zum Bloomberg Multiverse Index	Prozentuale Verbesserung des ESG-Score im Vergleich zum Referenzindex	1,25 %
Sicherstellung, dass mehr als 90 % der Emittenten von Wertpapieren, in die der Fonds investiert (ausgenommen Geldmarktfonds), über ein ESG-Rating verfügen oder für ESG-Zwecke analysiert wurden	% der Emittenten mit einem ESG-Rating	Über 90 % der Emittenten
Reduzierung der Kohlenstoffemissionsintensität (Emissionen pro 1 Mio. USD Umsatzerlöse in den Beteiligungen des Fonds) im Vergleich zum MSCI All Country World Index und zum Bloomberg Multiverse Index um 30 %	Prozentuale Reduzierung der Kohlenstoffemissionsintensität im Verhältnis zum Referenzindex	42,53 %

● ... und im Vergleich zu vorangegangenen Zeiträumen?

Da es sich um den ersten Referenzzeitraum handelt, in dem die regelmäßigen Informationen zu den in Artikel 8 Absätze 1, 2 und 2a der Verordnung (EU) 2019/2088 und Artikel 6 Absatz 1 der Verordnung (EU) 2020/852 genannten Finanzprodukten in Kraft treten, werden keine Vergleichszahlen dargestellt.

● Welche Ziele verfolgten die nachhaltigen Investitionen, die mit dem Finanzprodukt teilweise getätigt wurden, und wie trägt die nachhaltige Investition zu diesen Zielen bei?

Dieser Abschnitt gilt nicht für diesen Fonds, da er sich nicht verpflichtet hat, während des Referenzzeitraums nachhaltige Investitionen zu halten. Bestimmte nachhaltige Investitionen können jedoch Teil des Anlageportfolios des Fonds sein.

BlackRock Strategic Funds

NACHHALTIGKEITSBEZOGENE OFFENLEGUNGEN (UNGEPRÜFT) (Fortsetzung)

BlackRock Managed Index Portfolios - Defensive (Fortsetzung)

Regelmäßige Informationen zu den in Artikel 8 Absätze 1, 2 und 2a der Verordnung (EU) 2019/2088 und Artikel 6 Absatz 1 der Verordnung (EU) 2020/852 genannten Finanzprodukten

Bei den **wichtigsten nachteiligen Auswirkungen** handelt es sich um die bedeutendsten nachteiligen Auswirkungen von Investitionsentscheidungen auf Nachhaltigkeitsfaktoren in den Bereichen Umwelt, Soziales und Beschäftigung, Achtung der Menschenrechte und Bekämpfung von Korruption und Bestechung.

● **Inwiefern haben die nachhaltigen Investitionen, die mit dem Finanzprodukt teilweise getätigt wurden, ökologisch oder sozial nachhaltigen Anlagezielen nicht erheblich geschadet?**

Dieser Abschnitt gilt nicht für diesen Fonds, da er sich nicht verpflichtet hat, während des Referenzzeitraums nachhaltige Investitionen zu halten. Bestimmte nachhaltige Investitionen können jedoch Teil des Anlageportfolios des Fonds sein.

- **Wie wurden die Indikatoren für nachteilige Auswirkungen auf Nachhaltigkeitsfaktoren berücksichtigt?**

Dieser Abschnitt gilt nicht für diesen Fonds, da er sich nicht verpflichtet hat, während des Referenzzeitraums nachhaltige Investitionen zu halten. Bestimmte nachhaltige Investitionen können jedoch Teil des Anlageportfolios des Fonds sein. Bitte lesen Sie den nachstehenden Abschnitt „Wie wurden bei diesem Finanzprodukt die wichtigsten nachteiligen Auswirkungen auf Nachhaltigkeitsfaktoren berücksichtigt?“, in dem dargelegt ist, wie der Fonds die wichtigsten nachteiligen Auswirkungen (PAI) auf Nachhaltigkeitsfaktoren berücksichtigt hat.

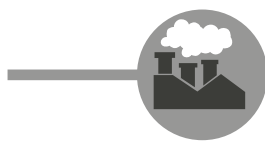
- **Stehen die nachhaltigen Investitionen mit den OECD-Leitsätzen für multinationale Unternehmen und den Leitprinzipien der Vereinten Nationen für Wirtschaft und Menschenrechte in Einklang? Nähere Angaben:**

Dieser Abschnitt gilt nicht für diesen Fonds, da er sich nicht verpflichtet hat, während des Referenzzeitraums nachhaltige Investitionen zu halten. Bestimmte nachhaltige Investitionen können jedoch Teil des Anlageportfolios des Fonds sein.

In der EU-Taxonomie ist der Grundsatz „Vermeidung erheblicher Beeinträchtigungen“ festgelegt, nach dem taxonomiekonforme Investitionen die Ziele der EU-Taxonomie nicht erheblich beeinträchtigen dürfen, und es sind spezifische EU-Kriterien beigefügt.

Der Grundsatz „Vermeidung erheblicher Beeinträchtigungen“ findet nur bei denjenigen dem Finanzprodukt zugrunde liegenden Investitionen Anwendung, die die EU-Kriterien für ökologisch nachhaltige Wirtschaftsaktivitäten berücksichtigen. Die dem verbleibenden Teil dieses Finanzprodukts zugrunde liegenden Investitionen berücksichtigen nicht die EU-Kriterien für ökologisch nachhaltige Wirtschaftsaktivitäten.

Alle anderen nachhaltigen Investitionen dürfen ökologische oder soziale Ziele ebenfalls nicht erheblich beeinträchtigen.



Wie wurden bei diesem Finanzprodukt die wichtigsten nachteiligen Auswirkungen auf Nachhaltigkeitsfaktoren berücksichtigt?

Die folgende Tabelle enthält Informationen über die wichtigsten nachteiligen Auswirkungen auf Nachhaltigkeitsfaktoren, die von diesem Fonds berücksichtigt werden. Der Fonds berücksichtigte die wichtigsten nachteiligen Auswirkungen auf Nachhaltigkeitsfaktoren durch die Anwendung dieser Mindest-ESG- und Ausschlusskriterien. Der Anlageberater hat beschlossen, dass die wichtigsten nachteiligen Auswirkungen (PAI), die in der nachstehenden Tabelle als „F“ gekennzeichnet sind, im Rahmen der Anlageauswahlkriterien vollständig und mit „P“ gekennzeichnete PAI teilweise berücksichtigt werden. Eine wesentliche nachteilige Auswirkung (PAI) wird teilweise berücksichtigt, wenn eine interne Bewertung von BlackRock festgestellt hat, dass der Nachhaltigkeitsindikator teilweise der regulatorischen Definition der PAI entspricht, die in Anhang 1 zur Ergänzung der Verordnung (EU) 2019/2088 im Hinblick auf technische Regulierungsstandards („RTS“) dargelegt ist. Eine wesentliche nachteilige Auswirkung (PAI) wird vollständig berücksichtigt, wenn eine interne Bewertung von BlackRock festgestellt hat, dass der Nachhaltigkeitsindikator der vollständigen regulatorischen Definition der PAI entspricht, die in Anhang 1 zur Ergänzung der Verordnung (EU) 2019/2088 im Hinblick auf RTS dargelegt ist.

Negativer Nachhaltigkeitsindikator	Nachhaltigkeitsindikator
	Reduzierung der Kohlenstoffemissionsintensität (Emissionen pro 1 Mio. USD Umsatzerlöse in den Beteiligungen des Fonds) im Vergleich zum MSCI All Country World Index und zum Bloomberg Multiverse Index
Treibhausgasemissionen (THG)	P
THG-Intensität der Beteiligungsunternehmen	P

BlackRock Strategic Funds

NACHHALTIGKEITSBEZOGENE OFFENLEGUNGEN (UNGEPRÜFT) (Fortsetzung)

BlackRock Managed Index Portfolios - Defensive (Fortsetzung)

Regelmäßige Informationen zu den in Artikel 8 Absätze 1, 2 und 2a der Verordnung (EU) 2019/2088 und Artikel 6 Absatz 1 der Verordnung (EU) 2020/852 genannten Finanzprodukten



Welche sind die Hauptinvestitionen dieses Finanzprodukts?

Die Liste umfasst die folgenden Investitionen, auf die **der größte Anteil der** im Bezugszeitraum getätigten **Investitionen** des Finanzprodukts entfiel: Vom 1. Juni 2022 bis 31. Mai 2023.

Größte Investitionen	Sektor	In % der Vermögenswerte	Land
iShares Eur Govt Bond Climate UCITS	ETFs	18,18 %	Irland
iShares \$ Treasury Bond 7-10Yr Uci	ETFs	14,45 %	Irland
iShares Eb.Rexx Gov Ger 0-1Yr UCITS	ETFs	7,67 %	Deutschland
iShares \$ Treasury Bond 1-3Yr UCITS	ETFs	6,90 %	Irland
iShares MSCI Usa ESG Enhance Usdha	ETFs	6,32 %	Irland
iShares \$ Corp Bond ESG UCITS Usdha	ETFs	6,01 %	Irland
iShares J.P. Morgan ESG \$ Em Usdha	ETFs	4,92 %	Irland
iShares \$ TIPS UCITS ETF	ETFs	4,86 %	Irland
iShares Euro Inf-Lnk Govt Bd UCITS	ETFs	3,38 %	Irland
Ishts China Cny Bond UCITS Usd Hd D	ETFs	3,36 %	Irland
iShares \$ High Yield Corp Bo Usdha	ETFs	3,06 %	Irland
iShares Core Uk Gilts UCITS ETF	ETFs	2,19 %	Irland
iShares \$ Treasury Bond 0-1Yr Usdhd	ETFs	2,10 %	Irland
iShares Physical Gold	ETC	1,95 %	Irland
iShares MSCI Em ESG Enhanced Usdha	ETFs	1,21 %	Irland

BlackRock Strategic Funds

NACHHALTIGKEITSBEZOGENE OFFENLEGUNGEN (UNGEPRÜFT) (Fortsetzung)

BlackRock Managed Index Portfolios - Defensive (Fortsetzung)

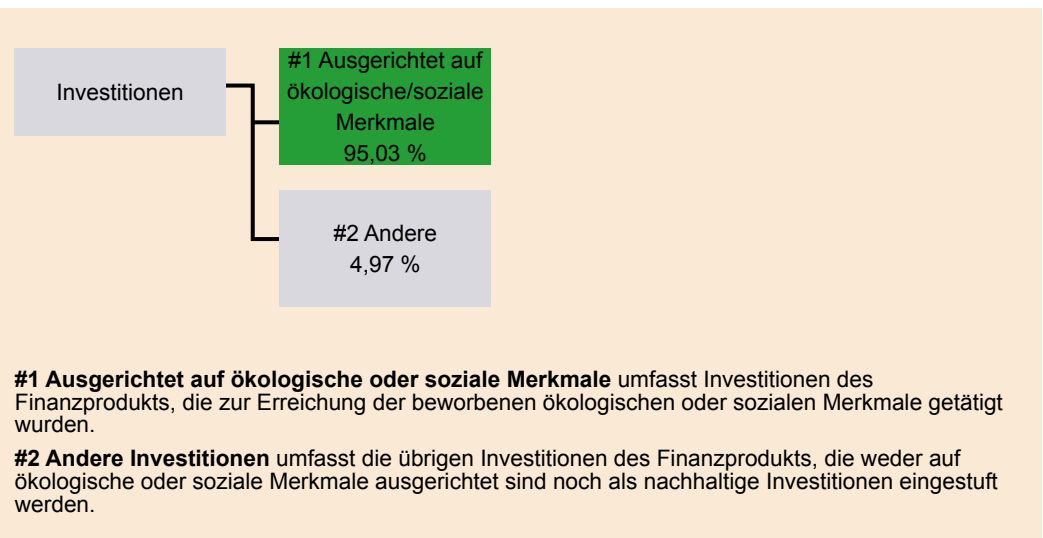
Regelmäßige Informationen zu den in Artikel 8 Absätze 1, 2 und 2a der Verordnung (EU) 2019/2088 und Artikel 6 Absatz 1 der Verordnung (EU) 2020/852 genannten Finanzprodukten



Wie hoch war der Anteil der nachhaltigkeitsbezogenen Investitionen?

● Wie sah die Vermögensallokation aus?

Die **Vermögensallokation** gibt den jeweiligen Anteil der Investitionen in bestimmte Vermögenswerte an.



BlackRock Strategic Funds

NACHHALTIGKEITSBEZOGENE OFFENLEGUNGEN (UNGEPRÜFT) (Fortsetzung)

BlackRock Managed Index Portfolios - Defensive (Fortsetzung)

Regelmäßige Informationen zu den in Artikel 8 Absätze 1, 2 und 2a der Verordnung (EU) 2019/2088 und Artikel 6 Absatz 1 der Verordnung (EU) 2020/852 genannten Finanzprodukten

● In welchen Wirtschaftssektoren wurden die Investitionen getätigt?

In der folgenden Tabelle sind die Wirtschaftssektoren aufgeführt, in denen der Fonds während des Referenzzeitraums engagiert war.

Sektor	Teilsektor	% der Investitionen
Staatliche Wertpapiere	Staatliche Wertpapiere	69,07 %
Finanzwesen	Banken	3,90 %
Finanzwesen	Finanzdienstleistungen	3,43 %
Sonstige	Sonstige	1,95 %
Gesundheitsversorgung	Pharmaindustrie, Biotechnologie & Biowissenschaften	1,69 %
Informationstechnologie	Software und Services	1,49 %
Industrie	Investitionsgüter	1,46 %
Kommunikation	Medien und Unterhaltung	1,34 %
Gesundheitsversorgung	Ausrüstung und Dienstleistungen für das Gesundheitswesen	1,23 %
Werkstoffe	Werkstoffe	1,10 %
Informationstechnologie	Technische Hardware und Ausrüstung	1,07 %
Energie	Öl- und Gaslagerung und -transport	0,35 %
Energie	Integrierte Öl- und Gasindustrie	0,25 %
Energie	Öl- und Gasanlagen und -dienstleistungen	0,16 %
Energie	Veredelung und Vermarktung von Öl und Gas	0,15 %
Energie	Öl- und Gasexploration und -produktion	0,09 %
Energie	Öl- und Gasbohrung	0,03 %
Energie	Kohle und verbrauchbare Brennstoffe	0,01 %

BlackRock Strategic Funds

NACHHALTIGKEITSBEZOGENE OFFENLEGUNGEN (UNGEPRÜFT) (Fortsetzung)

BlackRock Managed Index Portfolios - Defensive (Fortsetzung)

Regelmäßige Informationen zu den in Artikel 8 Absätze 1, 2 und 2a der Verordnung (EU) 2019/2088 und Artikel 6 Absatz 1 der Verordnung (EU) 2020/852 genannten Finanzprodukten

Mit Blick auf die EU-Taxonomiekonformität umfassen die Kriterien für **fossiles Gas** die Begrenzung der Emissionen und die Umstellung auf voll erneuerbare Energie oder CO2-arme Kraftstoffe bis Ende 2035. Die Kriterien für **Kernenergie** beinhalten umfassende Sicherheits- und Abfallentsorgungsvorschriften.

Ermöglichende Tätigkeiten wirken unmittelbar ermöglichend darauf hin, dass andere Tätigkeiten einen wesentlichen Beitrag zu den Umweltzielen leisten.

Übergangstätigkeiten sind Tätigkeiten, für die es noch keine CO2-armen Alternativen gibt und die unter anderem Treibhausgasemissionswerte aufweisen, die den besten Leistungen entsprechen.

Taxonomiekonforme Tätigkeiten, ausgedrückt durch den Anteil der:

- **Umsatzerlöse**, die den Anteil der Einnahmen aus umweltfreundlichen Aktivitäten der Unternehmen, in die investiert wird, widerspiegeln
- **Investitionsausgaben (CapEx)**, die die umweltfreundlichen Investitionen der Unternehmen, in die investiert wird, aufzeigen, z. B. für den Übergang zu einer grünen Wirtschaft
- **Betriebsausgaben (OpEx)**, die die umweltfreundlichen betrieblichen Aktivitäten der Unternehmen, in die investiert wird, widerspiegeln



Inwiefern waren die nachhaltigen Investitionen mit einem Umweltziel mit der EU-Taxonomie konform?

Die Konformität der Investitionen des Fonds mit der EU-Taxonomie ist für den Referenzzeitraum in den nachstehenden Diagrammen dargestellt.

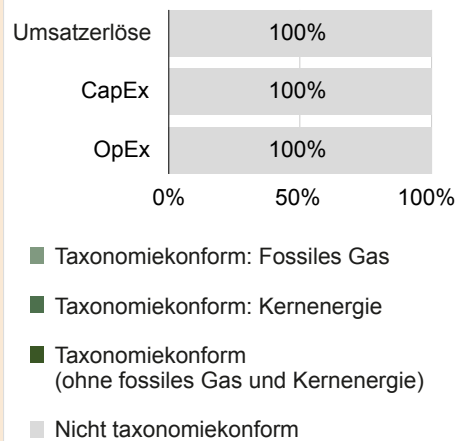
Wurde mit dem Finanzprodukt in EU-taxonomiekonforme Tätigkeiten in Bereich fossiles Gas und/oder Kernenergie investiert?

- Ja:
- In fossiles Gas
 - In Kernenergie
- Nein

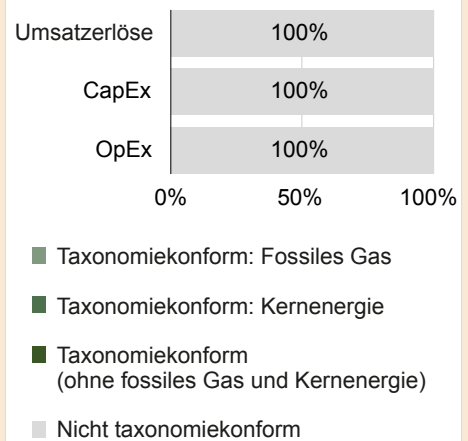
¹ Tätigkeiten im Bereich fossiles Gas und/oder Kernenergie sind nur dann EU-taxonomiekonform, wenn sie zur Eindämmung des Klimawandels („Klimaschutz“) beitragen und kein Ziel der EU-Taxonomie erheblich beeinträchtigen - siehe Erläuterung am linken Rand. Die vollständigen Kriterien für EU-taxonomiekonforme Wirtschaftstätigkeiten im Bereich fossiles Gas und Kernenergie sind in der Delegierten Verordnung (EU) 2022/1214 der Kommission festgelegt.

Die nachstehenden Grafiken zeigen den Mindestprozentsatz der EU-taxonomiekonformen Investitionen in Grün. Da es keine geeignete Methode zur Bestimmung der Taxonomiekonformität von Staatsanleihen* gibt, zeigt die erste Grafik die Taxonomiekonformität in Bezug auf alle Investitionen des Finanzprodukts einschließlich der Staatsanleihen, während die zweite Grafik die Taxonomiekonformität nur in Bezug auf die Investitionen des Finanzprodukts zeigt, die keine Staatsanleihen umfassen.

1. Taxonomiekonformität der Investitionen einschließlich Staatsanleihen*



2. Taxonomiekonformität der Investitionen ohne Staatsanleihen*



Diese Grafik gibt 100,00 % der Gesamtinvestitionen wieder.

* Für die Zwecke dieser Grafiken umfasst der Begriff „Staatsanleihen“ alle Risikopositionen gegenüber Staaten.

BlackRock Strategic Funds

NACHHALTIGKEITSBEZOGENE OFFENLEGUNGEN (UNGEPRÜFT) (Fortsetzung)

BlackRock Managed Index Portfolios - Defensive (Fortsetzung)

Regelmäßige Informationen zu den in Artikel 8 Absätze 1, 2 und 2a der Verordnung (EU) 2019/2088 und Artikel 6 Absatz 1 der Verordnung (EU) 2020/852 genannten Finanzprodukten

- **Wie hoch ist der Anteil der Investitionen, die in Übergangstätigkeiten und ermöglichende Tätigkeiten geflossen sind?**

In Bezug auf den Referenzzeitraum flossen 0 % der Investitionen des Fonds in Übergangstätigkeiten und ermöglichende Tätigkeiten.

- **Wie hat sich der Anteil der Investitionen, die mit der EU-Taxonomie in Einklang gebracht wurden, im Vergleich zu früheren Bezugszeiträumen entwickelt?**

Da es sich um den ersten Referenzzeitraum handelt, in dem die regelmäßigen Informationen zu den in Artikel 8 Absätze 1, 2 und 2a der Verordnung (EU) 2019/2088 und Artikel 6 Absatz 1 der Verordnung (EU) 2020/852 genannten Finanzprodukten in Kraft treten, werden keine Vergleichszahlen dargestellt.



sind nachhaltige Investitionen mit einem Umweltziel, die **die Kriterien** für ökologisch nachhaltige Wirtschaftstätigkeiten gemäß der Verordnung (EU) 2020/852 **nicht berücksichtigen**.



- **Wie hoch war der Anteil der nicht mit der EU-Taxonomie konformen nachhaltigen Investitionen mit einem Umweltziel?**

Dieser Abschnitt gilt nicht für diesen Fonds, da er sich nicht verpflichtet hat, während des Referenzzeitraums nachhaltige Investitionen zu halten. Bestimmte nachhaltige Investitionen können jedoch Teil des Anlageportfolios des Fonds sein.



- **Wie hoch war der Anteil der sozial nachhaltigen Investitionen?**

Dieser Abschnitt gilt nicht für diesen Fonds, da er sich nicht verpflichtet hat, während des Referenzzeitraums nachhaltige Investitionen zu halten. Bestimmte nachhaltige Investitionen können jedoch Teil des Anlageportfolios des Fonds sein.



- **Welche Investitionen fielen unter „Andere Investitionen“, welcher Anlagezweck wurde mit ihnen verfolgt und gab es einen ökologischen oder sozialen Mindestschutz?**

Die unter „#2 Andere Investitionen“ aufgeführten Anlagen können Derivate, Barmittel und Anteile an OGA und festverzinsliche Wertpapiere (auch als Schuldtitel bezeichnet) umfassen, die von Regierungen und staatlichen Stellen auf der ganzen Welt ausgegeben werden, wobei diese Beteiligungen jedoch nicht mehr als 20 % ausmachen. Solche Investitionen wurden nur zu Anlagezwecken zur Verfolgung des Anlageziels des Fonds (Nicht-ESG), zum Zwecke des Liquiditätsmanagements und/oder der Absicherung verwendet.

Keine anderen vom Fonds gehaltenen Investitionen wurden im Hinblick auf einen ökologischen oder sozialen Mindestschutz bewertet.



- **Welche Maßnahmen wurden während des Bezugszeitraums zur Erfüllung der ökologischen und/oder sozialen Merkmale ergriffen?**

Der Anlageberater hat interne Qualitätskontrollen implementiert, wie z. B. die Kodierung von Compliance-Regeln, um die Einhaltung der vom Fonds beworbenen ökologischen und sozialen Merkmale sicherzustellen. Der Anlageberater überprüft regelmäßig die vom Fonds beworbenen ökologischen und sozialen Merkmale, um sicherzustellen, dass sie im Verhältnis zum Anlageuniversum des Fonds weiterhin angemessen sind.

Wenn Emittenten identifiziert werden, die potenziell Probleme in Bezug auf eine gute Unternehmensführung aufweisen, werden die Emittenten überprüft, um – sofern der Anlageberater mit dieser externen Beurteilung einverstanden ist – sicherzustellen, dass der Anlageberater davon überzeugt ist, dass der Emittent entweder Abhilfemaßnahmen ergriffen hat oder innerhalb eines angemessenen Zeitraums basierend auf der direkten Zusammenarbeit des Anlageberaters mit dem Emittenten Abhilfemaßnahmen ergreifen wird. Der Anlageberater kann auch beschließen, das Engagement in solchen Emittenten zu reduzieren.

BlackRock Strategic Funds

NACHHALTIGKEITSBEZOGENE OFFENLEGUNGEN (UNGEPRÜFT) (Fortsetzung)

BlackRock Managed Index Portfolios - Defensive (Fortsetzung)

Regelmäßige Informationen zu den in Artikel 8 Absätze 1, 2 und 2a der Verordnung (EU) 2019/2088 und Artikel 6 Absatz 1 der Verordnung (EU) 2020/852 genannten Finanzprodukten



Bei den

Referenzwerten

handelt es sich um Indizes, mit denen gemessen wird, ob das Finanzprodukt die beworbenen ökologischen oder sozialen Merkmale erreicht.

Wie hat dieses Finanzprodukt im Vergleich zum bestimmen Referenzwert abgeschnitten?

Für den Referenzzeitraum wurde kein Index als Referenzwert bestimmt, um die Erreichung der vom Fonds beworbenen ökologischen oder sozialen Merkmale zu messen; daher ist dieser Abschnitt nicht anwendbar.

Wie unterscheidet sich der Referenzwert von einem breiten Marktindex?

Nicht zutreffend.

Wie hat dieses Finanzprodukt in Bezug auf die Nachhaltigkeitsindikatoren abgeschnitten, mit denen die Ausrichtung des Referenzwerts auf die beworbenen ökologischen oder sozialen Merkmale bestimmt wird?

Nicht zutreffend.

Wie hat dieses Finanzprodukt im Vergleich zum Referenzwert abgeschnitten?

Nicht zutreffend.

Wie hat dieses Finanzprodukt im Vergleich zum breiten Marktindex abgeschnitten?

Nicht zutreffend.